



Департамент по гарантийному и сервисному обслуживанию

ИНФОРМАЦИОННЫЙ БЮЛЛЕТЕНЬ

Тема: Конструктивные изменения привода вентилятора 236HE-1308011, 238HE-1308011, 238HE-1308011, 238K-1308011, 238V-1308011, 7511.1308011, 236HD-1308011



**ДВИГАТЕЛИ, КОРОБКИ ПЕРЕДАЧ, СЦЕПЛЕНИЯ, СИЛОВЫЕ УСТАНОВКИ, ЭЛЕКТРОАГРЕ
ТОПЛИВОПОДАЮЩИЕ СИСТЕМЫ**

Довести до сведения:	Технического директора (сервис- менеджера)	Начальника цеха	Менеджера по запасным частям	Мастеров (бригадиров)	Приемщиков	Технических специалистов		

Тема/проблема: Конструктивное изменение привода вентилятора

Модель: Все

Рынки сбыта: Все

Краткое содержание

Начиная с апреля 2008 г. на ОАО «Автодизель» на двигатели ЯМЗ-236М2 и ЯМЗ-238М2 всех модификаций и комплектаций кроме ЯМЗ-238АК, ЯМЗ-238АК-4, -5, ЯМЗ-236ДК-2, -5, -9, ЯМЗ-238ДК-1, -2, ЯМЗ-236Н-3, ЯМЗ-236Б-4 и двигателей, на которые устанавливается привод с муфтой включения вентилятора, устанавливается привод вентилятора с централизованным подводом смазки. Отличительными особенностями являются: корпус привода, распорная втулка, наличие дополнительных деталей: свертыша и шайбы. Комплектация двигателей измененными приводами производится с установкой дополнительных деталей: трубки подвода масла, болтов крепления трубки, медных шайб, наконечника и заглушки. (см. рис. 1 и рис. 2)

Действие изменений

Инструкции по обслуживанию

В запасные части привода без централизованной смазки не поставляются и взаимозаменяемость их с измененными приводами не сохранена. Для ее обеспечения предусмотрена поставка в запасные части комплекта, состоящего из привода и дополнительных деталей:

- | | |
|--|-------|
| 1. корпус фильтра с клапаном в сборе 238Б-1012015-В2 | 1 шт. |
| 2. кольцо уплотнительное 840.1012083-20 | 1 шт. |
| 3. прокладка корпуса масляного фильтра 236-1012100 | 2 шт. |
| 4. прокладка привода вентилятора 236-1308108-Б | 1 шт. |
| 5. трубка подвода масла 236НЕ-1308754 | 1 шт. |
| 6. наконечник 840.1104349* | 1 шт. |
| 7. заглушка 313927-П29 | 1 шт. |
| 8. болт крепления трубки М14×1,5-6g×30 | 1 шт. |
| 9. болт крепления трубки М10×1-6g×40 | 1 шт. |
| 10. шайба 14 | 2 шт. |
| 11. шайба 10 | 3 шт. |

Прим: * - наконечник 840.1104349 предназначен для подсоединения трубки подвода смазки к компрессору пневмотормозов, который устанавливается на автомобильном заводе.

Составные части привода вентилятора, подвергшиеся изменению или примененные вновь:

Наименование детали	До изменения	Поставка в з.ч.	После изменения	Взаимозаменяемость
Корпус привода	236HE-1308102-B	Не поставляется	236HE-1308102-B2	не сохранена
Втулка распорная	236HE-1308514		236HE-1308514-A	сохранена
Разделитель	236HE-1308515		-----	
Ввертыш	-----		316603-П29	
Шайба	-----		312367-П	
Трубка подвода масла	-----		236HE-1308754	
Наконечник	-----		238H-1022838	
Наконечник	-----		236-1104364	
Трубка	-----		236HE-1308756	
болт М14×1,5-6g×30	-----		310096-П29	
болт М10×1-6g×40	-----		310239-П29	
Шайба 14	-----		312326-П34	
Шайба 10	-----		312482-П34	
Наконечник	-----		840.1104349	
Заглушка наконечника	-----		313927-П29	

Обозначение привода до изменения	Обозначение привода после изменения	Обозначение комплекта запасных частей
236HE-1308011-E3	236HE-1308011-И	236HE-1308004
236HE-1308011-A3	236HE-1308011-Д	236HE-1308004-Б
236HE-1308011-Б3	236HE-1308011-К	236HE-1308004-В
238НБ-1308011-Г2	238НБ-1308011-Д	238НБ-1308004
238НП-1308011-Б2	238НП-1308011-В	238НП-1308004
238К-1308011-В2	238К-1308011-Г	238К-1308004
238В-1308011-Б2	238В-1308011-В	238В-1308004
7514.1308011-02	7514.1308011-20	7514.1308004
236НД-1308011-А	236НД-1308011-В	236НД-1308004

Таблица обозначений приводов вентиляторов до изменения, после изменения и комплекта запасных частей

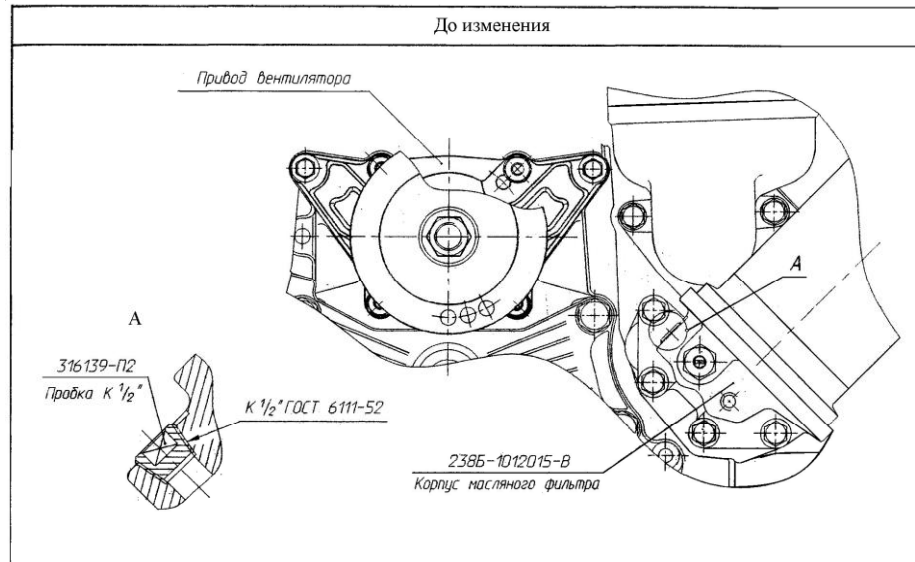


Рисунок 1 Привод вентилятора до изменения (на двигателе)

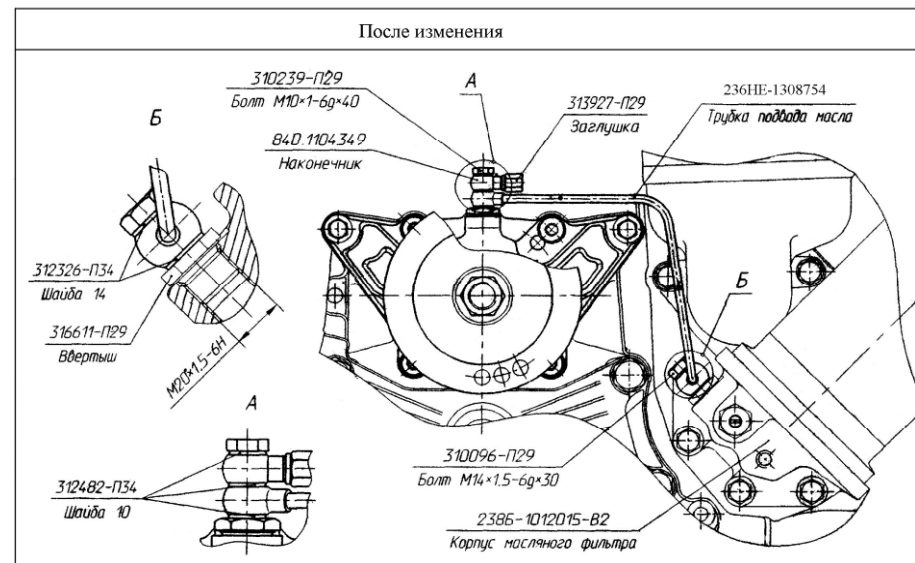


Рисунок 2 Привод вентилятора после изменения (на двигателе)